

**BALANCE GENERAL**

Al 31 de Diciembre de 2019

Miles de Pesos de 2019

CUENTAS	NOTAS	AÑO	
		31/12/2019	31/12/2018
ACTIVOS			
ACTIVO CORRIENTE		42,090,784	40,518,966
RECURSOS DISPONIBLES		6,787,413	5,609,814
Disponibilidades en Moneda Nacional	5,533,149		4,532,728
Disponibilidades en Moneda Extranjera			
Anticipos de Fondos	4 1,254,263		1,077,085
BIENES FINANCIEROS		35,302,709	34,908,478
Inversiones Financieras	7		
Cuentas por Cobrar Con Contraprestación	5 144,477		144,477
Cuentas por Cobrar Sin Contraprestación	6 0		0
Préstamos	8		
Deudores Varios	9 35,158,233		34,764,001
Deterioro Acumulado de Bienes Financieros	10		
EXISTENCIAS	11	0	13
OTROS ACTIVOS CORRIENTES		662	662
ACTIVO NO CORRIENTE		5,111,721	4,866,945
BIENES FINANCIEROS		0	0
Inversiones Financieras	12		
Cuentas por Cobrar Con Contraprestación	5		
Cuentas por Cobrar Sin Contraprestación	6		
Préstamos	8		
Deudores Varios	13		
Deterioro Acumulado de Bienes Financieros	14		
INVERSIONES ASOCIADAS Y NEGOCIOS	18	0	0
BIENES DE USO	15	4,764,961	4,610,179
Terrenos	15		
Edificaciones Institucionales	15		
Infraestructura Pública	15		
Bienes de Uso en Leasing	15 4,227,714		4,227,714
Bienes Concesionados	15		
Bienes de Uso en Curso	15		
Otros Bienes de Uso	15 2,258,303		2,103,521
Depreciación Acumulada de Bienes De Uso	15 -1,721,057		-1,721,057

Cuentas	Notas	AÑO		AÑO	
		31/12/2019		31/12/2018	
Deterioro Acumulado de Bienes De Uso	15				
BIENES INTANGIBLES	16		346,760		256,766
Bienes Intangibles	16	626,639		536,646	
Amortización Acumulada de Bienes Intangibles	16	-279,879		-279,879	
Deterioro Acumulado de Bienes Intangibles	16				
PROPIEDADES DE INVERSIÓN	17		0		0
Propiedades de Inversión	17				
Depreciación Acumulada de Propiedades de Inversión	17				
Deterioro Acumulado de Propiedad de Inversión	17				
ACTIVOS BIOLÓGICOS	34		0		0
Activos Biológicos	34				
Depreciación Acumulada de Activos Biológicos	34				
Deterioro Acumulado de Activos Biológicos	34				
OTROS ACTIVOS NO CORRIENTES			0		0
TOTAL ACTIVOS			47,202,505		45,385,911
PASIVOS					
PASIVO CORRIENTE			9,052,657		8,161,950
DEUDA CORRIENTE			2,416,112		1,342,998
Depósitos de Terceros	4	2,416,112		1,342,998	
DEUDA PÚBLICA	19		-1,010,968		-636,686
Deuda Pública Interna	19	-1,010,968		-636,686	
Deuda Pública Externa	19				
OTRAS DEUDAS			7,647,513		7,455,637
Cuentas Por Pagar Con Contraprestación	20	458,358		501,265	
Cuentas Por Pagar Sin Contraprestación	21	10,000		153,451	
Provisiones	23	440,768		216,998	
Obligaciones por Beneficios de los Empleados	24	50,201		50,201	
Pasivos por Leasing	19	1,131,496		1,131,496	
Pasivos por Concesiones	26				
Otros Pasivos	22	5,556,690		5,402,227	
PASIVO NO CORRIENTE			-1,291,386		-1,291,386
DEUDA PÚBLICA			0		0
Deuda Pública Interna	19				
Deuda Pública Externa	19				
OTRAS DEUDAS			-1,291,386		-1,291,386
Cuentas Por Pagar Con Contraprestación					
Cuentas Por Pagar Sin Contraprestación					
Provisiones					
Obligaciones por Beneficios a los Empleados					
Pasivos por Leasing	19	-1,291,386		-1,291,386	
Pasivos por Concesiones	26				
TOTAL PASIVOS			7,761,271		6,870,564
PATRIMONIO			39,441,234		38,515,347
PATRIMONIO DEL ESTADO	30		39,441,234		38,515,347

Cuentas	Notas	AÑO			AÑO		
		31/12/2019			31/12/2018		
Patrimonio Institucional	30	10,931,336			10,931,336		
Resultados Acumulados	30	27,584,141			36,682,911		
Resultado del Ejercicio	30	925,758			-9,098,900		
INTERESES MINORITARIOS				0			0
TOTAL PASIVOS Y PATRIMONIO				47,202,505			45,385,911

FECHA DE APROBACIÓN: 23-04-2020 11:37:49



CONTADOR
GENERAL



REPUBLICA DE CHILE
SUBSECRETARÍA DE ENERGÍA
MINISTERIO DE ENERGÍA
JEFE DE SERVICIO



ESTADO DE CAMBIOS EN EL PATRIMONIO


Desde el 01 de enero al 31 de diciembre de 2019

Miles de Pesos

	AÑO	
	31/12/2019	31/12/2018
AUMENTOS DEL PATRIMONIO		
Cambio de Políticas Contables	---	---
Ajuste por Corrección de Errores	---	---
Otros Aumentos	20.175,303	16.069,024
DISMINUCIONES DEL PATRIMONIO		
Cambio de Políticas Contables	---	---
Ajuste por Corrección de Errores	---	---
Otras Disminuciones	20.175,303	16.069,024
VARIACIÓN NETA DIRECTA DEL PATRIMONIO		
MÁS / MENOS:		
Resultado del Periodo	925,758	-9,098,900
VARIACIÓN NETA DEL PATRIMONIO		
MÁS:		
PATRIMONIO INICIAL	38,515,476	47,614,247
PATRIMONIO FINAL	39,441,234	38,515,347

CONTADOR
GENERAL

FECHA DE APROBACIÓN: 23-04-2020 11:36:58





ESTADO DE FLUJOS DE EFECTIVO

Desde el 01 de enero al 31 de diciembre de 2019

Miles de Pesos

VARIACIÓN DE FONDOS PRESUPUESTARIOS				103.618
· FLUJOS ORIGINADOS EN ACTIVIDADES OPERACIONALES			1.199.167	
- INGRESOS OPERACIONALES PRESUPUESTARIOS		91.218.728		
Impuestos				
Imposiciones Previsionales				
Transferencias Corrientes				
Rentas de la Propiedad				
Ingresos de Operación				
Otros Ingresos Corrientes	173.015			
Aporte Fiscal	90.892.140			
Transferencias Para Gasto de Capital	153.573			
- GASTOS OPERACIONALES PRESUPUESTARIOS		90.019.561		
Gastos en Personal	13.192.834			
Bienes y Servicios de Consumo	3.303.023			
Prestaciones de Seguridad Social				
Transferencias Corrientes	66.482.198			
Integros al Fisco				
Otros Gastos Corrientes				
Aporte Fiscal Libre				
Aporte Fiscal Para el Servicio de la Deuda				
Transferencias de Capital	6.999.800			
Servicio de la Deuda - Intereses Y Otros Gastos Financieros	41.707			
· FLUJOS ORIGINADOS EN ACTIVIDADES DE INVERSIÓN			-469.539	
- INGRESOS POR ACTIVIDADES DE INVERSIÓN PRESUPUESTARIAS		0		
Ventas de Activos Financieros				
Ventas de Activos No Financieros				
Recuperación de Préstamos				
- GASTOS POR ACTIVIDADES DE INVERSIÓN PRESUPUESTARIOS		469.539		
Adquisición de Activos Financieros				
Adquisición de Activos No Financieros	469.539			
Iniciativas de Inversión				
Préstamos				
· FLUJOS ORIGINADOS EN ACTIVIDADES DE FINANCIACIÓN			-626.010	
- INGRESOS POR ACTIVIDADES DE FINANCIACIÓN PRESUPUESTARIAS		0		
Endeudamiento				
- GASTOS POR ACTIVIDADES DE FINANCIACIÓN PRESUPUESTARIAS		626.010		
Servicio de la Deuda	626.010			
VARIACIÓN DE FONDOS NO PRESUPUESTARIOS				896.803
· MOVIMIENTOS ACREEDORES			40.487.772	
· MOVIMIENTOS DEUDORES			39.590.970	

VARIACIÓN NETA DEL EFECTIVO				1.000.421
Saldo Inicial de Disponibilidades				4.532.728
Saldo Final de Disponibilidades				5.533.149



CONTADOR
GENERAL

FECHA DE APROBACIÓN: 23-04-2020 11:36:42



JEFE DE
SERVICIO



Subsecretaria de Energia

ESTADO DE VARIACIÓN DE FONDOS NO PRESUPUESTARIOS

Desde el 01 de enero al 31 de diciembre de 2019

Miles de Pesos

MOVIMIENTOS ACREEDORES		40.487.772
Anticipos de Fondos	9.831.203	
Ajustes a Disponibilidades - Activo		
Remesas Otorgadas	0	
Aplicación de Fondos en Administración	1.041.728	
Fondos especiales		
Depósitos de Terceros	29.372.526	
Ajustes a Disponibilidades - Pasivo	35.597	
Remesas Recibidas	206.718	
MOVIMIENTOS DEUDORES		39.590.970
Anticipos de Fondos	10.008.381	
Ajustes a Disponibilidades - Activo		
Remesas Otorgadas	206.718	
Aplicación de Fondos en Administración	926.246	
Fondos especiales		
Depósitos de Terceros	28.414.894	
Ajustes a Disponibilidades - Pasivo	34.730	
Remesas Recibidas	0	

FECHA DE APROBACIÓN: 23-04-2020 11:36:42



CONTADOR
GENERAL





Subsecretaría de Energía

ESTADO DE RESULTADOS

Desde el 01 de enero al 31 de diciembre de 2019

Miles de Pesos

CUENTAS	2019	2018
INGRESOS	91,008,368	107,780,516
INGRESOS POR IMPUESTOS E IMPOSICIONES	0	0
Impuestos		
Imposiciones Previsionales		
TRANSFERENCIAS RECIBIDAS	90,892,140	105,018,281
Transferencias Corrientes		903,976
Transferencias de Capital		5,739,886
Aporte Fiscal	90,892,140	98,374,419
INGRESOS POR VENTAS DE BIENES Y PRESTACIONES	0	0
Venta Neta de Bienes		
Prestaciones de Servicios		
RENTAS DE LA PROPIEDAD	0	0
Arriendos		
VENTA NETA DE OTROS BIENES	0	0
Venta de Bienes de Uso		
Venta de Bienes de Uso Por Actividades Discontinuas		
Venta de Propiedades de Inversión		
Venta de Bienes Intangibles		
Venta de Activos Biológicos		
INGRESOS FINANCIEROS	0	0
Participaciones en Instrumentos de Patrimonio		
Participación en el Resultado de Asociadas y Negocios		
Intereses		
Venta o rescate de Bienes Financieros		
Reversión de Deterioro		
OTROS INGRESOS	116,228	2,762,235
Multas	212	748
Otros	116,016	2,761,487
GASTOS	90,082,611	116,879,416
GASTOS EN PERSONAL	13,213,641	13,151,798
Personal de Planta	1,867,711	1,817,800
Personal de Contrata	9,714,355	9,435,737
Personal a Honorarios	1,557,020	1,805,675
Otros	74,555	92,586
BIENES Y SERVICIOS DE CONSUMO	3,604,198	5,300,286
PRESTACIONES DE SEGURIDAD SOCIAL	0	50,201
TRANSFERENCIAS OTORGADAS	59,813,939	66,901,162
Transferencias Corrientes	59,285,290	66,901,162
Transferencias de Capital	518,649	
Aporte Fiscal		
DEPRECIACIÓN Y AMORTIZACIÓN	0	0
Depreciación de Bienes		

CUENTAS	2019	2018
Amortización de Bienes Intangibles		
BAJAS DE BIENES	0	0
DETERIORO	0	0
GASTOS FINANCIEROS	0	13,090
Intereses		13,090
Deterioro de Bienes Financieros		
Otros		
OTROS GASTOS	13,450,833	31,462,879
VARIACIÓN DEL VALOR RAZONABLE EN ACTIVOS	0	0
OPERACIONES DE CAMBIO	0	0
RESULTADO DEL EJERCICIO	925,758	-9,098,900
INTERESES MINORITARIOS	0	0



CONTADOR
GENERAL

FECHA DE APROBACIÓN: 23-04-2020 11:33:37





Subsecretaría de Energía

ESTADO DE SITUACIÓN PRESUPUESTARIA

Desde el 01 de enero al 31 de diciembre de 2019


Miles

Programa 01 Subsecretaría de Energía

Moneda Nacional

INGRESOS	PRESUPUESTO		EJECUCIÓN		
	INICIAL	ACTUALIZADO	DEVENGADA	EFFECTIVA	POR PERCIBIR
01 IMPUESTOS					
04 IMPOSICIONES PREVISIONALES					
05 TRANSFERENCIAS CORRIENTES					
06 RENTAS DE LA PROPIEDAD					
07 INGRESOS DE OPERACIÓN					
08 OTROS INGRESOS CORRIENTES	1,712,383	53,053	33,471	33,471	0
09 APORTE FISCAL	75,257,845	75,293,233	74,471,028	74,471,028	0
10 VENTA DE ACTIVOS NO FINANCIEROS	15,895	15,895	0	0	0
11 VENTA DE ACTIVOS FINANCIEROS					
12 RECUPERACIÓN DE PRESTAMOS					
13 TRANSFERENCIAS DE GASTOS DE CAPITAL					
14 ENDEUDAMIENTO					
SUBTOTALES	76,986,123	75,362,181	74,504,499	74,504,499	0
15 SALDO INICIAL DE CAJA	0	653,007			
TOTALES	76,986,123	76,015,188	74,504,499	74,504,499	0

GASTOS	PRESUPUESTO		EJECUCIÓN		
	INICIAL	ACTUALIZADO	DEVENGADA	EFFECTIVA	POR PAGAR
21 GASTOS EN PERSONAL	11,391,776	11,727,733	11,074,223	11,056,326	17,897
22 BIENES Y SERVICIOS DE CONSUMO	5,712,893	3,991,629	3,065,067	3,015,604	49,463
23 PRESTACIONES DE SEGURIDAD SOCIAL					
24 TRANSFERENCIAS CORRIENTES	59,105,911	59,002,911	58,989,209	58,989,209	0
25 INTEGROS AL FISCO	0	4,974	0	0	0
26 OTROS GASTOS CORRIENTES					
27 APOORTE FISCAL LIBRE					
28 APOORTE FISCAL PARA SERVICIO DE LA DEUDA					
29 ADQUISICIÓN DE ACTIVOS NO FINANCIEROS	349,685	382,985	348,042	330,617	17,425
30 ADQUISICIÓN DE ACTIVOS FINANCIEROS					
31 INICIATIVAS DE INVERSIÓN					
32 PRÉSTAMOS					
33 TRANSFERENCIAS DE CAPITAL					
34 SERVICIOS DE LA DEUDA	425,858	904,956	611,816	374,642	237,173
SUBTOTALES	76,986,123	76,015,188	74,088,356	73,786,398	321,958
35 SALDO FINAL DE CAJA					
TOTALES	76,986,123	76,015,188	74,088,356	73,786,398	321,958


 CONTADOR
 GENERAL

FECHA DE APROBACIÓN: 23-04-2020 11:34:27





Subsecretaría de Energía

ESTADO DE SITUACIÓN PRESUPUESTARIA

Desde el 01 de enero al 31 de diciembre de 2019

Miles

Programa 03 Apoyo al Desarrollo de Energías Renovables no

Moneda Nacional

INGRESOS	PRESUPUESTO		EJECUCIÓN		
	INICIAL	ACTUALIZADO	DEVENGADA	EFFECTIVA	POR PERCIBIR
01 IMPUESTOS					
04 IMPOSICIONES PREVISIONALES					
05 TRANSFERENCIAS CORRIENTES					
06 RENTAS DE LA PROPIEDAD					
07 INGRESOS DE OPERACIÓN					
08 OTROS INGRESOS CORRIENTES	20	20	3,030	3,030	0
09 APORTE FISCAL	4,512,962	3,901,068	3,092,751	3,092,751	0
10 VENTA DE ACTIVOS NO FINANCIEROS					
11 VENTA DE ACTIVOS FINANCIEROS					
12 RECUPERACIÓN DE PRESTAMOS					
13 TRANSFERENCIAS DE GASTOS DE CAPITAL					
14 ENDEUDAMIENTO					
SUBTOTALES	4,512,982	3,901,088	3,095,781	3,095,781	0
15 SALDO INICIAL DE CAJA	0	14,028			
TOTALES	4,512,982	3,915,116	3,095,781	3,095,781	0

GASTOS	PRESUPUESTO		EJECUCIÓN		
	INICIAL	ACTUALIZADO	DEVENGADA	EFFECTIVA	POR PAGAR
21 GASTOS EN PERSONAL	704,434	558,112	519,158	516,724	2,433
22 BIENES Y SERVICIOS DE CONSUMO	212,837	159,389	88,996	88,746	250
23 PRESTACIONES DE SEGURIDAD SOCIAL					
24 TRANSFERENCIAS CORRIENTES	2,982,861	2,982,861	2,973,648	2,973,648	0
25 INTEGROS AL FISCO					
26 OTROS GASTOS CORRIENTES					
27 APORTE FISCAL LIBRE					
28 APORTE FISCAL PARA SERVICIO DE LA DEUDA					
29 ADQUISICIÓN DE ACTIVOS NO FINANCIEROS	612,850	206,000	152,209	138,922	13,287
30 ADQUISICIÓN DE ACTIVOS FINANCIEROS					
31 INICIATIVAS DE INVERSIÓN					
32 PRÉSTAMOS					
33 TRANSFERENCIAS DE CAPITAL					
34 SERVICIOS DE LA DEUDA	0	8,754	4,377	580	3,816
SUBTOTALES	4,512,982	3,915,116	3,738,387	3,718,601	19,787
35 SALDO FINAL DE CAJA					
TOTALES	4,512,982	3,915,116	3,738,387	3,718,601	19,787


 CONTADOR
 GENERAL

FECHA DE APROBACIÓN: 23-04-2020 11:34:48





Subsecretaría de Energía

ESTADO DE SITUACIÓN PRESUPUESTARIA

Desde el 01 de enero al 31 de diciembre de 2019

Miles

Programa 04 Programa de Energización Rural y Social

Moneda Nacional

INGRESOS	PRESUPUESTO		EJECUCIÓN		
	INICIAL	ACTUALIZADO	DEVENGADA	EFFECTIVA	POR PERCIBIR
01 IMPUESTOS					
04 IMPOSICIONES PREVISIONALES					
05 TRANSFERENCIAS CORRIENTES					
06 RENTAS DE LA PROPIEDAD					
07 INGRESOS DE OPERACIÓN					
08 OTROS INGRESOS CORRIENTES	20	20	99,378	99,378	0
09 APORTE FISCAL	6,497,677	6,503,641	6,237,926	6,237,926	0
10 VENTA DE ACTIVOS NO FINANCIEROS					
11 VENTA DE ACTIVOS FINANCIEROS					
12 RECUPERACIÓN DE PRESTAMOS					
13 TRANSFERENCIAS DE GASTOS DE CAPITAL					
14 ENDEUDAMIENTO					
SUBTOTALES	6,497,697	6,503,661	6,337,304	6,337,304	0
15 SALDO INICIAL DE CAJA	0	317,241			
TOTALES	6,497,697	6,820,902	6,337,304	6,337,304	0

GASTOS	PRESUPUESTO		EJECUCIÓN		
	INICIAL	ACTUALIZADO	DEVENGADA	EFFECTIVA	POR PAGAR
21 GASTOS EN PERSONAL	224,046	231,498	220,306	220,306	0
22 BIENES Y SERVICIOS DE CONSUMO	46,371	46,371	21,687	20,681	1,006
23 PRESTACIONES DE SEGURIDAD SOCIAL					
24 TRANSFERENCIAS CORRIENTES	823,979	823,979	812,342	812,342	0
25 INTEGROS AL FISCO					
26 OTROS GASTOS CORRIENTES					
27 APOORTE FISCAL LIBRE					
28 APOORTE FISCAL PARA SERVICIO DE LA DEUDA					
29 ADQUISICIÓN DE ACTIVOS NO FINANCIEROS					
30 ADQUISICIÓN DE ACTIVOS FINANCIEROS					
31 INICIATIVAS DE INVERSION					
32 PRÉSTAMOS					
33 TRANSFERENCIAS DE CAPITAL	5,403,301	5,403,301	5,403,301	5,403,301	0
34 SERVICIOS DE LA DEUDA	0	315,753	157,036	156,171	865
SUBTOTALES	6,497,697	6,820,902	6,614,672	6,612,802	1,870
35 SALDO FINAL DE CAJA					
TOTALES	6,497,697	6,820,902	6,614,672	6,612,802	1,870



CONTADOR
GENERAL

FECHA DE APROBACIÓN: 23-04-2020 11:35:06





Subsecretaría de Energía

ESTADO DE SITUACIÓN PRESUPUESTARIA

Desde el 01 de enero al 31 de diciembre de 2019


Miles

Programa 05 Plan de Acción de Eficiencia Energética

Moneda Nacional

INGRESOS	PRESUPUESTO		EJECUCIÓN		
	INICIAL	ACTUALIZADO	DEVENGADA	EFFECTIVA	POR PERCIBIR
01 IMPUESTOS					
04 IMPOSICIONES PREVISIONALES					
05 TRANSFERENCIAS CORRIENTES					
06 RENTAS DE LA PROPIEDAD					
07 INGRESOS DE OPERACIÓN					
08 OTROS INGRESOS CORRIENTES	30	30	37,136	37,136	0
09 APORTE FISCAL	6,051,853	7,104,751	7,090,435	7,090,435	0
10 VENTA DE ACTIVOS NO FINANCIEROS					
11 VENTA DE ACTIVOS FINANCIEROS					
12 RECUPERACIÓN DE PRESTAMOS					
13 TRANSFERENCIAS DE GASTOS DE CAPITAL	2,200,673	168,417	153,573	153,573	0
14 ENDEUDAMIENTO					
SUBTOTALES	8,252,556	7,273,198	7,281,144	7,281,144	0
15 SALDO INICIAL DE CAJA	0	511,428			
TOTALES	8,252,556	7,784,626	7,281,144	7,281,144	0

GASTOS	PRESUPUESTO		EJECUCIÓN		
	INICIAL	ACTUALIZADO	DEVENGADA	EFFECTIVA	POR PAGAR
21 GASTOS EN PERSONAL	1,813,119	1,608,288	1,399,955	1,399,478	476
22 BIENES Y SERVICIOS DE CONSUMO	323,008	261,620	178,397	177,991	406
23 PRESTACIONES DE SEGURIDAD SOCIAL					
24 TRANSFERENCIAS CORRIENTES	3,163,132	3,731,849	3,716,999	3,706,999	10,000
25 INTEGROS AL FISCO	0	88,273	0	0	0
26 OTROS GASTOS CORRIENTES					
27 APORTE FISCAL LIBRE					
28 APORTE FISCAL PARA SERVICIO DE LA DEUDA					
29 ADQUISICIÓN DE ACTIVOS NO FINANCIEROS					
30 ADQUISICIÓN DE ACTIVOS FINANCIEROS					
31 INICIATIVAS DE INVERSION					
32 PRÉSTAMOS					
33 TRANSFERENCIAS DE CAPITAL	2,953,297	1,596,500	1,596,499	1,596,499	0
34 SERVICIOS DE LA DEUDA	0	498,096	249,009	136,342	112,667
SUBTOTALES	8,252,556	7,784,626	7,140,858	7,017,309	123,549
35 SALDO FINAL DE CAJA					
TOTALES	8,252,556	7,784,626	7,140,858	7,017,309	123,549



CONTADOR
GENERAL

FECHA DE APROBACIÓN: 23-04-2020 11:35:26

